



INSTALAÇÃO

Qd31

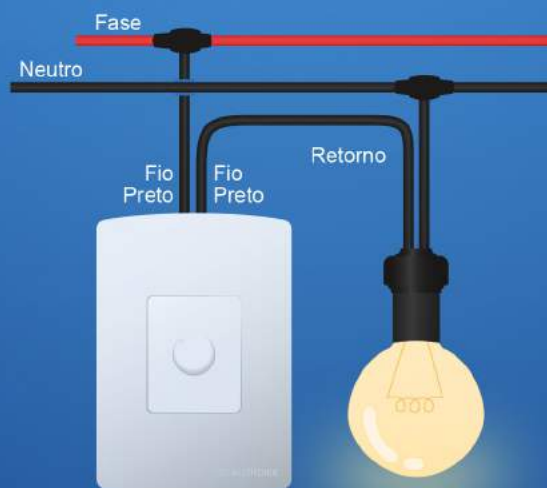


Lâmpadas incandescentes e dicróica/halógenas

Bivolt

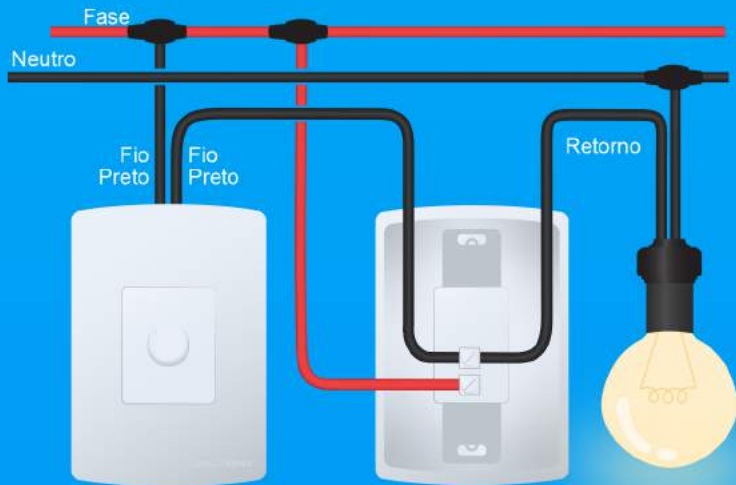
Tensão	Incandescente e dicróica/halógenas
127V	Max. 400W
220V	Max. 600W

Ligação direta



• A intensidade da luz
variará conforme o Dimmer

Ligação paralela ao interruptor



• A intensidade da luz será máxima quando o interruptor for acionado, ou variará conforme o Dimmer.

Ligação em série com o interruptor



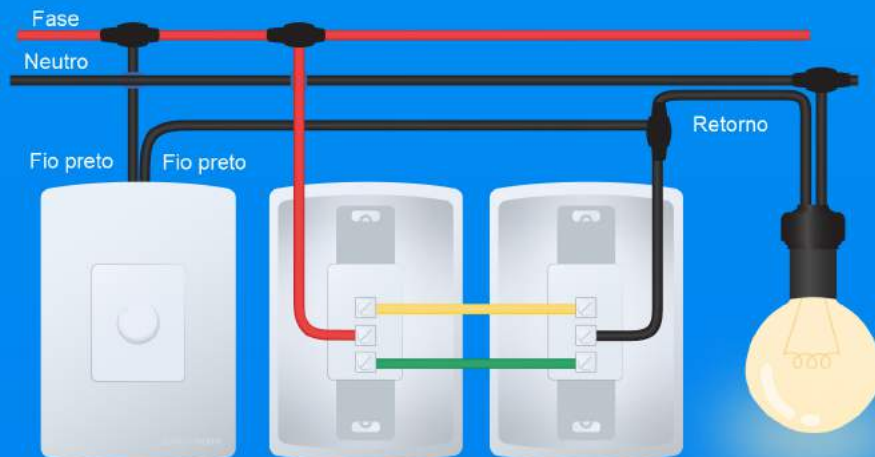
• O Dimmer atuará somente quando o interruptor for acionado

Ligação de um Dimmer no lugar do Three Way



• O interruptor na posição 1 temos a intensidade máxima quando na posição 2 o Dimmer atuará.

Ligação em paralelo a 2 interruptores (Three Way)



• A intensidade da luz será máxima quando um dos interruptores for acionado ou variará conforme o Dimmer