



# MANUAL

## Qr51



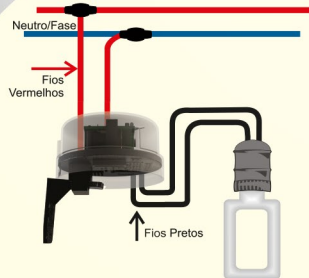
### Corujito Relé fotocélula

Liga à noite

Desliga de dia



Modelo  
Qr51



TENSÃO	INCANDESCENTE	FLUORESCENTE
127V	500W	160W
220V	1000W	320W



Produto Brasileiro

### Corujito

### Relé Fotocélula

Qr51  
Bivolt

Para qualquer tipo de lâmpada

TENSÃO	INCANDESCENTE	FLUORESCENTE
127V	500W	160W
220V	1000W	320W

#### Como Funciona:

- O equipamento possui fotocélula que é comandada pela luz do sol.
- A fotocélula, sensível a luz, é capaz de identificar se é dia ou noite.
- As lâmpadas acendem automaticamente quando escurecer, desligando após clarear.

- **Sensibilidade:** A sensibilidade da fotocélula está programada de fábrica para ligar por volta de 18:00 em dia normal.

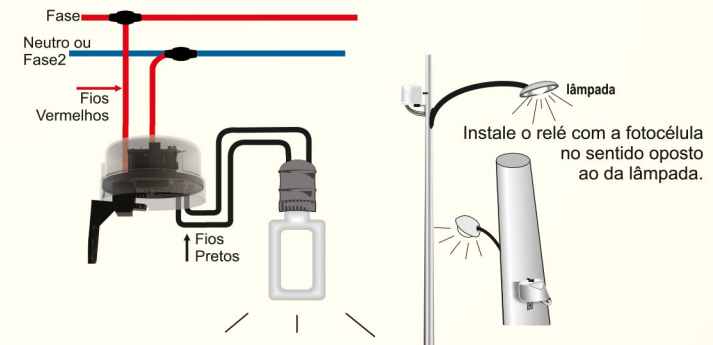
#### Benefícios:

Economia de energia elétrica, conforto, segurança, etc...

#### Ideal para:

Prédios, residências, faixadas, painéis luminosos, hall de entrada, garagens, vitrines, entre outros.


### INSTALAÇÃO



Instale o relé com a fotocélula no sentido oposto ao da lâmpada.

**Composição:** Polipropileno e circuito eletrônico. **Validade:** Produto não perecível. **Contém:** 1 unidade.  
\*Características e especificações sujeitas a alterações sem aviso prévio.

**Garantia:** A garantia deste produto é de um ano a partir da data de emissão da nota fiscal. Não estão cobertos pela garantia: manuseios indevidos, violações, descargas atmosféricas, forças maiores e instalações fora das características técnicas especificadas.



Sistema de gestão da qualidade certificado no NBR ISO 9001, pelo organismo BRTUV.



Qualitronix Tecnologia Ltda.  
CNPJ: 02.803.462/0001-72  
Av. Sapucaí, 539  
Bairro Boa Vista  
Santa Rita do Sapucaí - MG  
Cep: 37540-000  
www.qualitronix.com.br



7 189824 6 050513