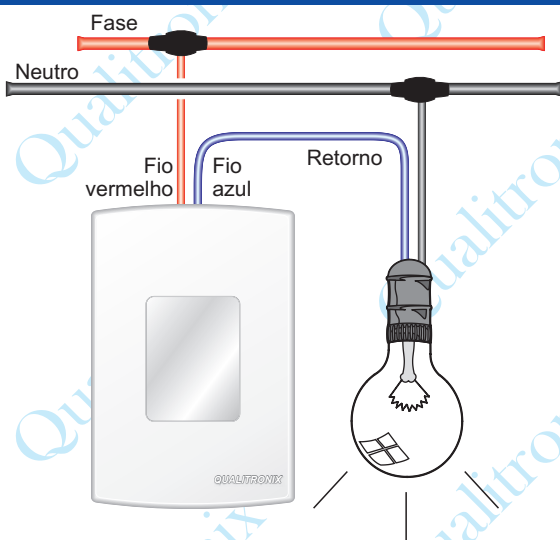
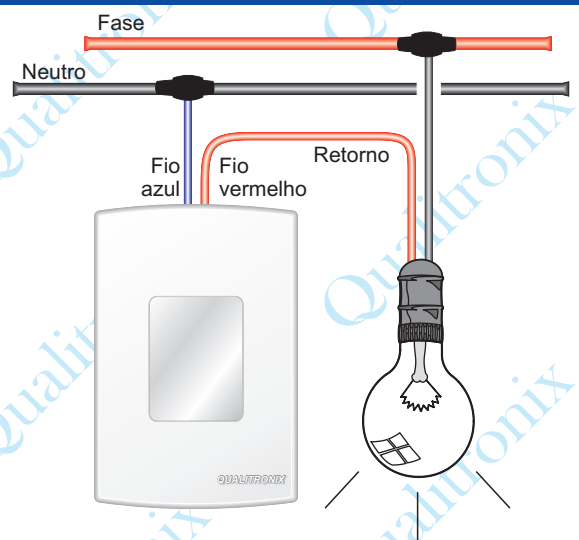


- Retire o interruptor antigo e instale o Dimmer Digital Programável no local.
- Não há necessidade de modificação na rede elétrica.
- O fio vermelho sempre tem que estar ligado do lado que esta a fase.
- Caso seja ligado invertido não irá danificar o Qd30 mas ele não funcionará corretamente, pois perderá sensivelmente o poder de perceber o toque digital.
- Não funciona com lâmpadas Fluorescentes.

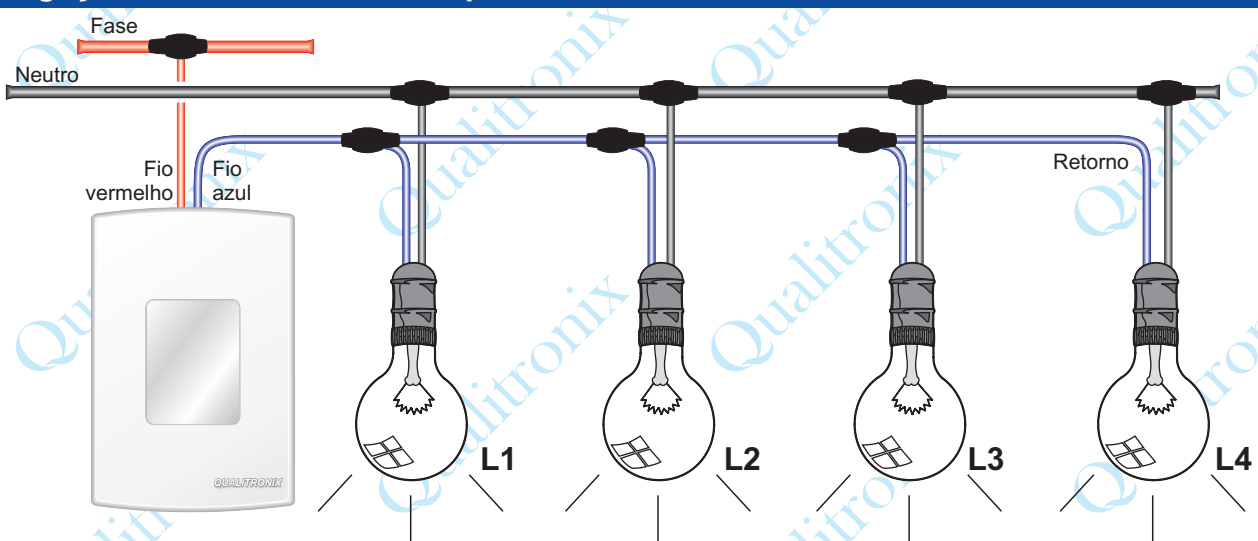
Ligação direta da fase no interruptor



Ligação direta do neutro no interruptor



Ligação direta com várias lâmpadas



Observe a potência total máxima permitida
Pot. Total = Pot. L1 + Pot. L2 + Pot. L3 + Pot. L4 + ...