

Manual do Usuário

Sensor de Presença Íris



QUALITRONIX

SENSOR DE PRESENÇA

Nova Tecnologia ÍRIS

DETECTA 1500% + PRESENÇA* **PERCEBE PEQUENOS MOVIMENTOS**

AGORA VOCÊ PODE AUTOMATIZAR A ILUMINAÇÃO DE:

SALAS DE AULA **SALAS DE REUNIÃO** **ESCRITÓRIOS** **COZINHAS** **BANHEIROS** **E MUITO MAIS...**

CONTROLE REMOTO
PROGRAMAÇÃO A QUALQUER MOMENTO
(MESMO APÓS A INSTALAÇÃO)

VISITE NOSSO SITE

BIVOLT AUTOMÁTICO

ÂNGULO 360°

INDÚSTRIA BRASILEIRA

MODELO Qsi2

Qsi2

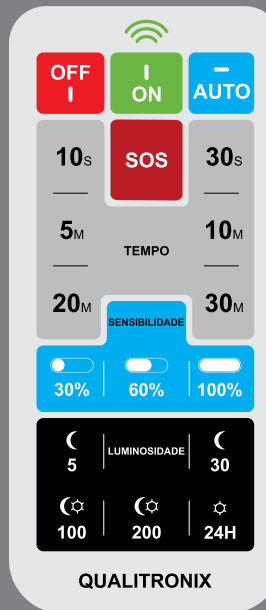
Manual do Usuário

Sensor de Presença Íris

SENSOR DE PRESENÇA DE SOBREPOR

SENSOR DE PRESENÇA MUITO MAIS SENSÍVEL AOS SEUS MOVIMENTOS. POSSUI **CONTROLE REMOTO** COM AJUSTE DE TEMPO, CONTROLE DE SENSIBILIDADE, LUMINOSIDADE E ALERTA DE EMERGÊNCIA.

CONFIGURE SEU SENSOR ATRAVÉS DO CONTROLE REMOTO



OFF: MANTÉM A LUZ APAGADA.
ON: MANTÉM A LUZ ACESA.
AUTO: FUNCIONA COMO SENSOR DE PRESENÇA.

ALERTA DE EMERGÊNCIA:
A LUZ FICARÁ PISCANDO.

CONTROLE DE TEMPO:
CONTROLA O TEMPO EM QUE A LUZ FICA LIGADA APÓS A ÚLTIMA DETECÇÃO DE PESSOA.

DETECÇÃO DE PRESENÇA:
CONTROLA A SENSIBILIDADE DE DETECÇÃO DE PRESENÇA. PARA DETECTAR PEQUENOS MOVIMENTOS, SELECIONE 100%.

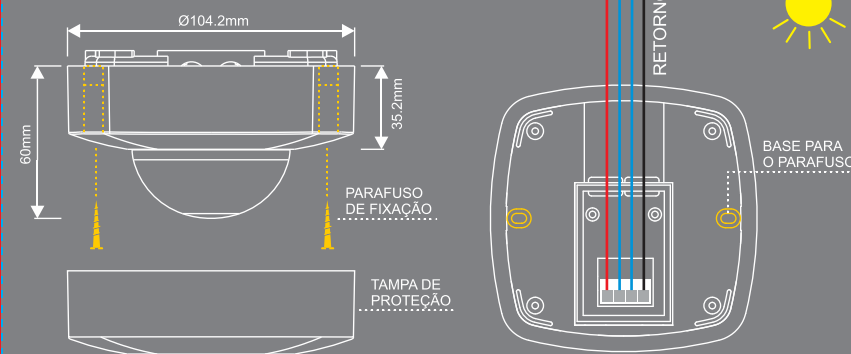
AJUSTE DE LUMINOSIDADE:
AJUSTE O NÍVEL DE LUMINOSIDADE EM QUE O SENSOR LIGARÁ A LUZ QUANDO DETECTAR UMA PRESENÇA.
24H: A LUZ ACENDERÁ SEMPRE QUÊ O SENSOR DETECTAR UMA PRESENÇA, INDEPENDENTE DA LUMINOSIDADE DO AMBIENTE.
ESCALA DE LUMINOSIDADE (LUX)

5 30 100 200 24H
ESCURO CLARO

Sensor de presença convencionais, muitas vezes, apresentam o inconveniente de desligarem a luz mesmo com alguém no ambiente. Isto ocorre porque as pessoas ficam paradas ou realizando pequenos movimentos. O Qsi2 chegou para reduzir drasticamente ou até mesmo eliminar este problema, pois a inovadora tecnologia IRIS faz com que ele seja capaz de perceber pequenos movimentos e, com isso, a luz vai ligar quando você chegar e desligar praticamente somente quando você sair. Para ambientes onde fique somente uma pessoa, recomendamos que o sensor Qsi2 seja instalado de forma que a pessoa esteja dentro da área denominada maior detecção (8 metros). Nesta condição, ajuste o tempo para, no mínimo, 5 minutos.

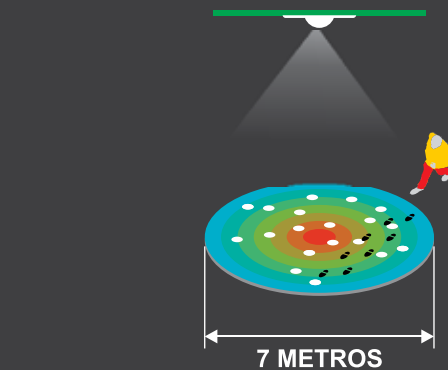
CARACTERÍSTICA TÉCNICA

TENSÃO	110 V~240 V, 50/60 Hz
POTÊNCIA	1000 W (Led/ Fluorescente) 2000 W (Incandescente)
GRAU DE PROTEÇÃO	IP 65



O interruptor (sensor de presença) Qsi2 acende a luz quando você entra e apaga quando você sai. Através da exclusiva **Tecnologia IRIS**, ele é o sensor de presença com a melhor sensibilidade e o maior alcance do mercado.

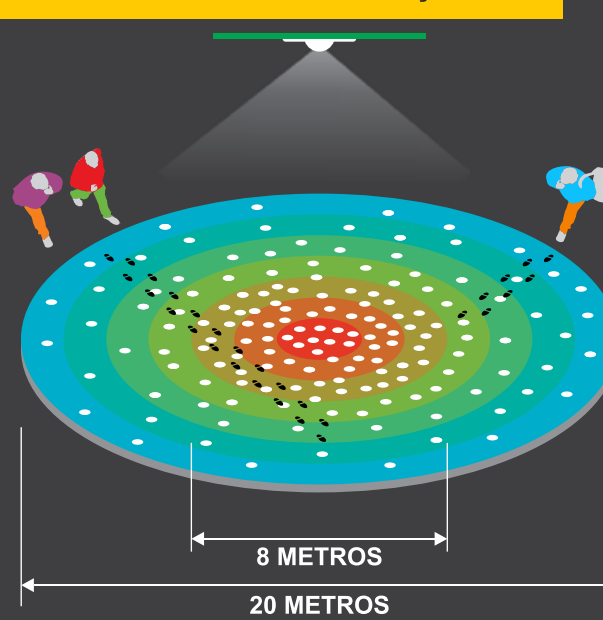
SENSOR CONVENCIONAL



PONTOS DE DETECÇÃO

SENSOR COM TECNOLOGIA ÍRIS

DETECTA MUITO MAIS PRESENÇA



PONTOS DE DETECÇÃO

MENOR SENSIBILIDADE

MAIOR SENSIBILIDADE (A PARTIR DE 8 METROS)

* Quando comparado aos sensores convencionais.



O período de garantia é de 01 (um) ano contra defeitos de fabricação (com a apresentação da nota fiscal) e estará automaticamente cancelado, se o produto não for utilizado para o fim que a se destina, se na instalação ou uso não forem observadas as especificações e recomendações do fabricante, se for ligado a rede elétrica imprópria, se o mesmo estiver operando em regime de sobrecarga, se estiver danificado, sofrer alterações, modificações e consertos efetuados por pessoal não autorizado.

Composição: Plástico e circuito eletrônico.
Características e especificações sujeitas a alterações sem aviso prévio.
Validade: Produto não perecível.
Contém: 1 unidade Qsi2, 1 controle remoto (bateria inclusa - CR2025), 1 suporte para o controle e 1 fita dupla face.



A Qualitronix Tecnologia possui seu Sistema de Gestão da Qualidade certificado conforme norma ABNT NBR ISO 9001 pelo TÜV NORD Brasil Avaliações da Qualidade Eireli.



Qualitronix Tecnologia Ltda.
CNPJ: 02.805.462/0001-72
Av. Sapucaí, 539 - Bairro Boa Vista
Santa Rita do Sapucaí - MG - Brasil
CEP: 37538-620
www.qualitronix.com.br

Ref.: CAR110VA-1.0

Made in China.
Importado por 02.803.462/0001-72

Qsi2