


Mini Interruptor Inteligente Wi-Fi

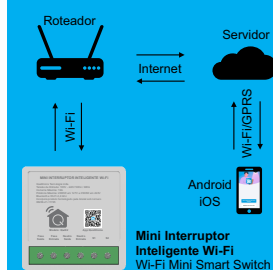
Wi-Fi Mini Smart Switch

Modelo: Qwi02



Parâmetros:
 Entrada: AC 100-240V 50/60Hz 16A Máx.
 Saída: AC 100-240V 50/60Hz 16A Máx.
Potência máxima para FP = 1:
 2000W em 127V,
 3500W em 220V.
Potência máxima para FP = 0,5:
 1000W em 127V,
 1750W em 220V.
 Wi-Fi: IEEE 802.11 b/g/n 2.4GHz.
 Bluetooth LE.
 Material: Plástico antichamas.

LED indicador:
Acesso:
 Conectado à internet e saída ativada.
Apagado:
 Conectado à internet e saída desativada.
Piscando:
 Disponível para configuração.
Antes do primeiro uso, verifique se:
 • Seu smartphone ou tablet tem conectividade com uma rede Wi-Fi 2,4GHz com internet.
 • Você tem a senha da rede Wi-Fi.
 • Seu smartphone ou tablet tenha acesso à APP Store ou Google Play.
 • O seu roteador Wi-Fi não tenha restrições de MAC.
 • Exista sinal de Wi-Fi de boa qualidade no local de instalação do produto.
 Obs.: Produto destinado a uso interno ou sob cobertura.




Guia do usuário

1 Abra o aplicativo QualiHome.

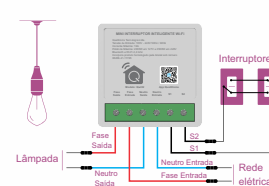


Google e Google Play são marcas registradas da Google LLC. App Store é uma marca registrada da Apple Inc., Amazon, Alexa e todos os logotipos relacionados são marcas registradas da Amazon.com, Inc. ou suas afiliadas.

2 Registre uma conta no aplicativo. Se você já tem uma conta, apenas faça o login.

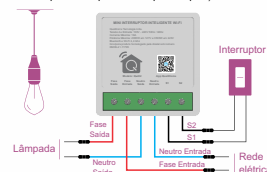


3.2 Ligação com 2 interruptores (acionamento pelo aplicativo e por qualquer um dos 2 interruptores simples).

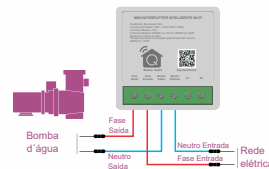


3 Faça a ligação elétrica conforme indicado no produto.

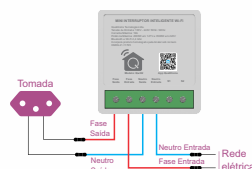
3.1 Ligação com 1 interruptor (acionamento pelo aplicativo e por 1 interruptor simples).



3.3 Ligação sem interruptores (Acionamento somente por aplicativo).



3.4 Ligação de tomadas (Acionamento somente por aplicativo).




Nota: O uso dos terminais S1 e S2 é restrito ao uso de interruptores sem energia elétrica, ou seja, certifique-se de que não exista qualquer conexão do(s) interruptor(es) com os condutores de fase e neutro.

4. Selecione Qwi02 - Interruptor Inteligente Wi-Fi.



Mini Interruptor Inteligente Wi-Fi
 Wi-Fi Mini Smart Switch

5. Siga os passos demonstrados na tela do aplicativo.

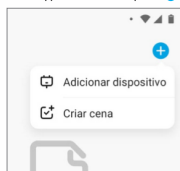


Nota: Para a configuração de Alexa e Google Assistant, disponibilizamos um vídeo tutorial em nosso canal do YouTube e em nosso site.



www.qualitronix.com.br

4 Configuração no App QualiHome:
 1. Ligue a energia elétrica. O Mini Switch ligará automaticamente.
 2. Mantenha o botão de configuração pressionado por 5 segundos. O LED azul começará a piscar.
 3. Abra o App QualiHome e clique no +



Do convencional para o inteligente!

Termo de garantia



O período de garantia é de 01 (um) ano contra defeitos de fabricação (com a apresentação da nota fiscal) e estará automaticamente cancelada, se o produto não for utilizado para o fim que se destina, se na instalação ou uso não forem observadas as especificações e recomendações do fabricante, se for ligado a rede elétrica incorreta, se o mesmo estiver operando em regime de sobrecarga, se estiver danificado, sofrer alterações, modificações e consertos efetuados por pessoal não autorizado.

A Qualitronix Tecnologia Ltda. está em conformidade com a LGPD - Lei Geral de Proteção de Dados Pessoais. A Qualitronix não acessa, capta, transfere e nem realiza qualquer tipo de tratamento de dados pessoais a partir desse produto.

*Características e especificações sujeitas a alterações sem aviso prévio.



Visite nossas redes sociais para conhecer mais produtos.

